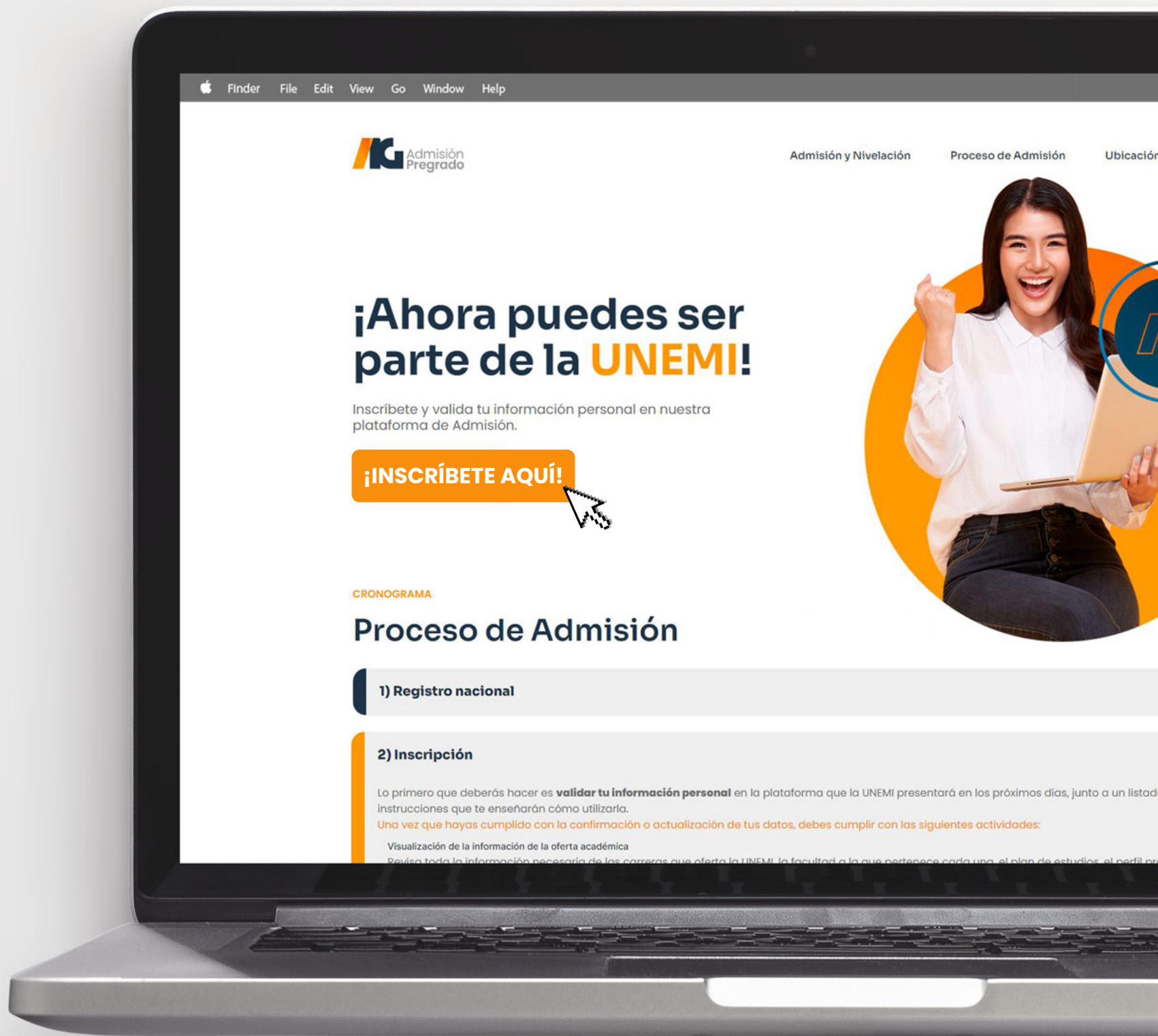


PROCESO DE ADMISIÓN **UNEMI**



admisiongrado.unemi.edu.ec





1 Datos Personales

2 Selección de Carrera

3 Términos y Condiciones

Identificación

Tipo de identificación*

Identificación *

0999999999

Asegúrate de ingresar correctamente tu identificación

Nombres *

Primer apellido *

Segundo apellido *

Teléfono *

Correo personal *

Asegúrate de ingresar correctamente tu dirección de correo

Los campos (*) son obligatorios para continuar con el proceso de inscripción.

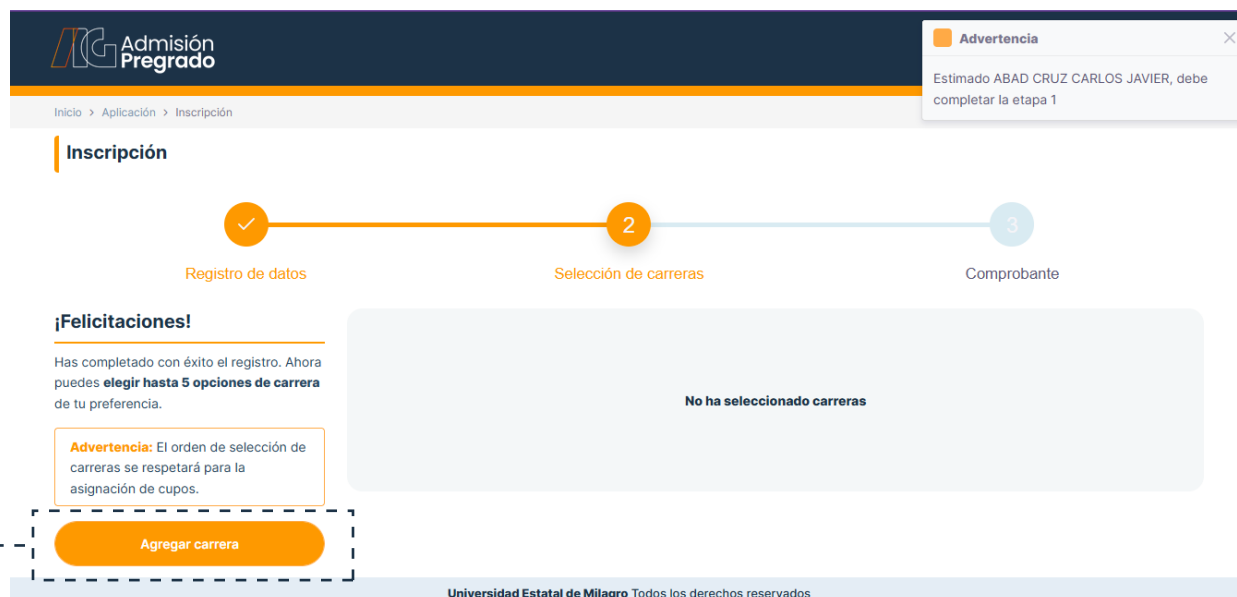
Cancelar

Continuar

Información personal

Ingresa tus datos personales de forma correcta en cada uno de los campos solicitados.

Recuerda que todos los campos marcados con (*) son obligatorios.



Selección de carreras

Debes hacer clic en el botón
«**Agregar carrera**» para empezar
esta etapa.



Selección de modalidades

Al seleccionar el botón «**Agregar carrera**»,
aparecerá una ventana. En esta podrás acceder
a nuestras tres modalidades.

Selección de carreras Modalidad En línea

Recuerda que podrás elegir máximo 3 carreras de tu preferencia.

Ver mis carreras seleccionadas (1)

Ciencias e Ingenierías

Tecnologías de la Información

Seleccionar

Ciencias Sociales, Educación Comercial y Derecho

Administración de Empresas

Seleccionar

Comunicación

Seleccionar

Derecho

Seleccionar

Economía

Seleccionar

Trabajo Social

Seleccionada

Turismo

Seleccionar

Educación

Educación Básica

Seleccionar

Educación Inicial

Seleccionar

Pedagogía de los Idiomas Nacionales y Extranjeros

Seleccionar

Otras Modalidades

En línea

Presencial

Semipresencial

Selección de carreras

Una vez seleccionada la modalidad de estudio, aparecerá una lista de carreras. Aquí podrás escoger las de tu preferencia, dando clic en los botones **<<Seleccionar>>**.

Recuerda que solo podrás seleccionar máximo **TRES** carreras, entre las tres modalidades.

Selección de carreras Modalidad En línea
Recuerda que podrás elegir máximo 5 carreras de tu preferencia.

Selección de carreras Modalidad En línea

Recuerda que podrás elegir máximo 5 carreras de tu preferencia.

Ver mis carreras seleccionadas (1)

Ciencias e Ingenierías

Tecnologías de la Información

Seleccionar

Ciencias Sociales, Educación Comercial y Derecho

Comunicación

Seleccionar

Derecho

Seleccionar

Economía

Seleccionar

Trabajo Social

Seleccionar

Turismo

Seleccionar

Educación

Educación Básica

Seleccionar

Educación Inicial

Seleccionar

Pedagogía de los Idiomas Nacionales y Extranjeros

Seleccionar

Otras Modalidades

En línea

Presencial

Semipresencial

Cada vez que selecciones una carrera, aparecerá una notificación de confirmación, en la parte superior.

Selección de carreras Modalidad Presencial

Recuerda que podrás elegir máximo 3 carreras de tu preferencia.

Ver mis carreras seleccionadas (1)

Ciencias e Ingenierías

Alimentos	Seleccionar
Ambiental	Seleccionar
Biología	Seleccionar
Industrial	Seleccionar
Software	Seleccionar

Ciencias Sociales, Educación Comercial y Derecho

Administración de Empresas	Seleccionar
Comunicación	Seleccionar
Contabilidad y Auditoría	Seleccionar
Economía	Seleccionar
Multimedia y Producción Audiovisual	Seleccionar
Turismo	Seleccionar

Educación

Educación	Seleccionar
Educación Especial	Seleccionar
Pedagogía de la Actividad Física y Deporte	Seleccionar
Pedagogía de la Lengua y Literatura	Seleccionar
Pedagogía de los Idiomas Nacionales y Extranjeros	Seleccionar

Otras Modalidades

En línea
 Semipresencial

Otras modalidades

En esta misma interfaz de “Selección de carreras...” podrás navegar a otras modalidades, dando clic en las opciones de la referencia.

Selección de carreras Modalidad En línea

Recuerda que podrás elegir máximo 3 carreras de tu preferencia.

Ver mis carreras seleccionadas (5)

Ciencias e Ingenierías

Tecnologías de la Información	Seleccionar
-------------------------------	-------------

Ciencias Sociales, Educación Comercial y Derecho

Comunicación	Seleccionar
Derecho	Seleccionar
Economía	Seleccionar
Trabajo Social	Seleccionar
Turismo	Seleccionar

Educación

Educación Básica	Seleccionar
Educación Inicial	Seleccionar
Pedagogía de los Idiomas Nacionales y Extranjeros	Seleccionar

Otras Modalidades

Presencial
 Semipresencial

*Nota: Una vez seleccionadas las cinco carreras, aparecerá la notificación <<No puede agregar más de **TRES** carreras>>.*



Inscripción



Registro de datos



Selección de carreras



Comprobante

¡Felicitaciones!

Has completado con éxito el registro. Ahora puedes **elegir hasta 5 opciones de carrera** de tu preferencia.

Advertencia: El orden de selección de carreras se respetará para la asignación de cupos.

Agregar carrera

Has seleccionado 3 de 3

Ordenar selección

Finalizar selección

ORDENAR	CARRERA	MODALIDAD
1	Tecnologías de la Información	En línea
2	Trabajo Social	Semipresencial
3	Economía	En línea

Universidad Estatal de Milagro Todos los derechos reservados

Editar carreras

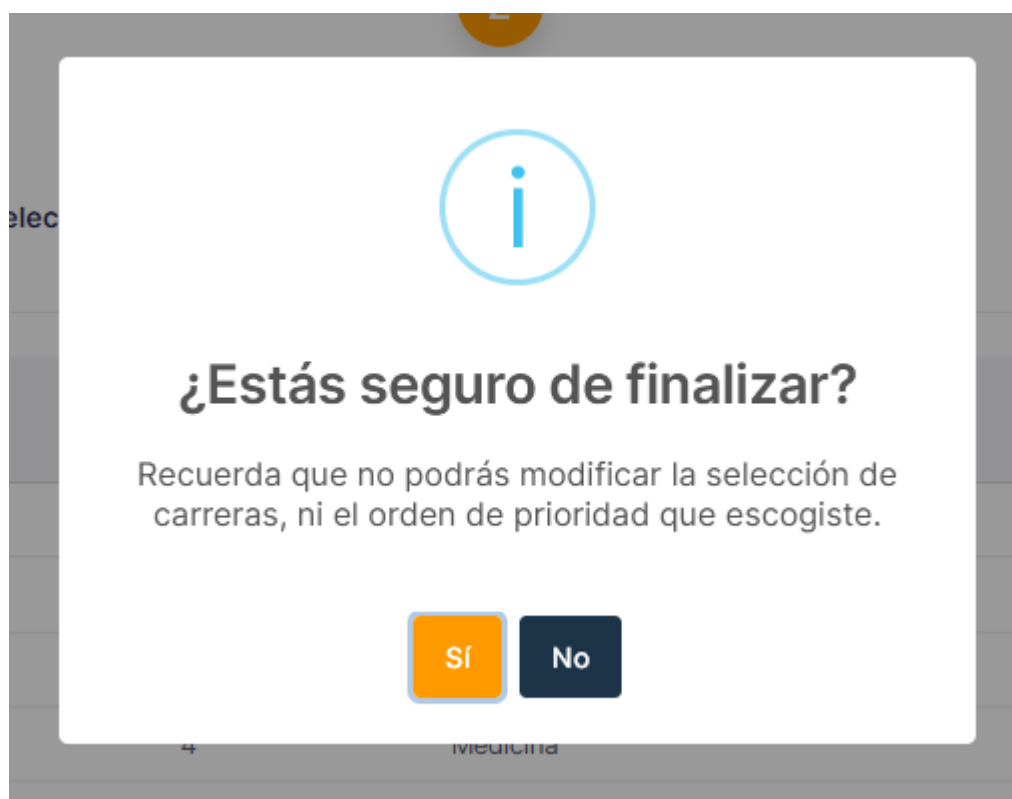
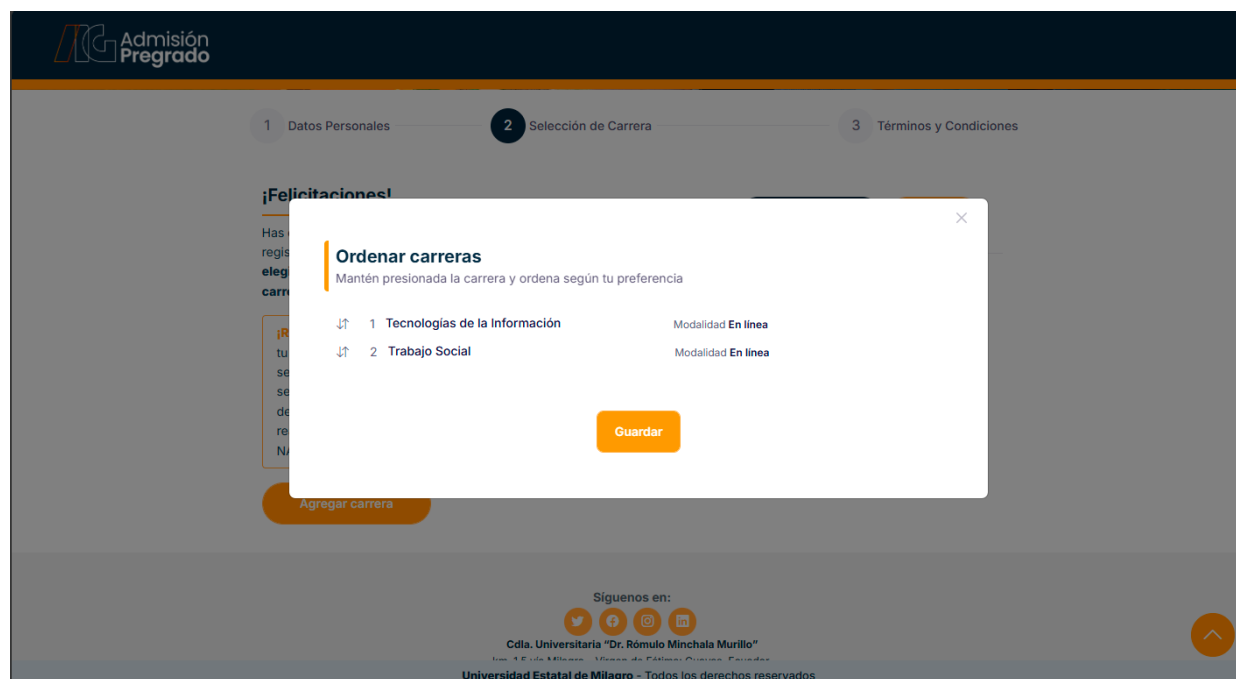
En esta interfaz podrás realizar 3 acciones:

1.- Ordenar selección: Esta función te ayudará a ordenar las carreras que seleccionaste según tu preferencia.

Nota: El orden de prioridad de tus carreras será tomado en cuenta al momento de la asignación de un cupo.

2.- Eliminar carrera: Aquí podrás eliminar carreras:

3.- Finalizar selección: Al seleccionar esta opción das por finalizada toda la etapa de selección de carrera.



Finalizar selección

Al dar clic en el botón «Finalizar selección», aparecerá una ventana de confirmación o de cancelación de proceso. Al seleccionar el botón «Sí», termina el proceso y se genera de forma automática un comprobante.

Información de usuario

IMPORTANTE: El usuario y contraseña será generado y enviado al correo personal, una vez que acepte los términos y condiciones.

Aceptación de términos y condiciones

TÉRMINOS Y CONDICIONES

- La información y datos personales que proporciono en el sistema son de mi propiedad y son verídicos, y autorizo de forma expresa a la **UNEMI** a hacer uso de los mismos para los fines relacionados con su actividad, así como a entregarlos a las autoridades e instituciones públicas competentes y a las personas jurídicas de derecho privado con las que la Universidad establezca relaciones contractuales o convencionales para la realización de las tareas propias de la gestión universitaria.

- Conozco que la **UNEMI** tiene políticas y reglamentos, entre los cuales consta el **REGLAMENTO DE ADMISIÓN Y NIVELACIÓN DE LA UNIVERSIDAD ESTATAL DE MILAGRO** y me comprometo expresamente a respetar y acatar dicha normativa, así como las demás normativas internas de la **UNEMI**.

- Para el uso de los sistemas de la **UNEMI**, se ha generado un usuario y contraseña los cuales conozco y acepto que son para mi uso personal e intransferible y toda actividad realizada con estos son de mi exclusiva responsabilidad, por lo que deslindo a la **UNEMI** de cualquier uso inadecuado. Autorizo a la universidad a realizar las auditorías y control de las actividades registradas con mis credenciales.



He leído y aceptado los términos y condiciones de registro al proceso de admisión y nivelación. *

Aceptación de términos y condiciones

Una vez cumplidos los tres primeros pasos, deberás leer y aceptar los términos y condiciones de registro y, al final, activar la opción “He leído y aceptado...”.

Los campos (*) son obligatorios para continuar con el proceso de inscripción.

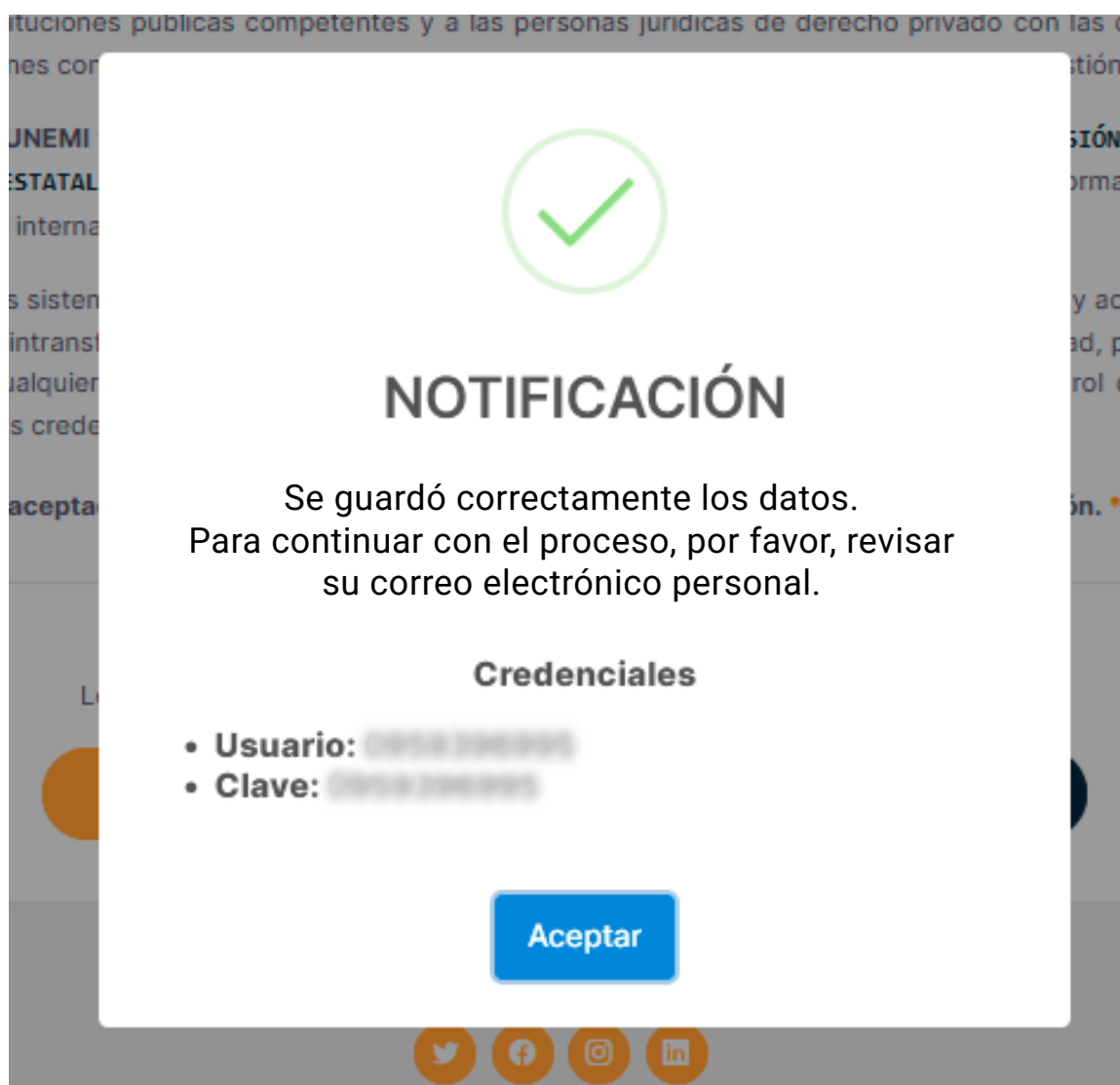
Atrás

Cancelar

Guardar

Figura 02

Nota: si el usuario **activa la opción final de <<He leído términos y condiciones...>>**, se habilitará el botón de <<Guardar>> y al dar clic se finaliza este proceso.
Referencia: Figura 02



Notificación

Al culminar los cuatro pasos del registro, la plataforma te mostrará una ventana de «Notificación» de credenciales, en la que encontrarás tu usuario y clave.



Iniciar sesión

Ingresa tu usuario y clave generados por la plataforma.

*Nota: **es obligatorio cambiar la clave** luego de iniciar sesión por primera vez.*



Cambio de contraseña

① La contraseña debe cumplir con los siguientes parámetros:

- Contraseña antigua
- Contraseña antigua debe ser diferente a la contraseña nueva
- Al menos **una letra**
- Al menos **una letra en mayúscula y una letra en minúscula**
- Al menos **un número**
- Al menos ha de contener **8 caracteres**
- La Nueva contraseña debe ser igual a la que ingresarás en el campo Confirmar contraseña.

Contraseña antigua

••••••••

Nueva contraseña

Confirmar contraseña

Complete los campos de contraseña

Cambio de contraseña

Al ingresar a la sección “Cambio de contraseña”, debes cumplir con todos los parámetros que solicita la plataforma, para obtener una contraseña personalizada y segura.

*Nota: Aparecerán **de color rojo todos los parámetros** que no cumplen con los requisitos necesarios para su nueva contraseña.*

Recuerda que todos los campos marcados con () son obligatorios.*

Cambio de contraseña

① La contraseña debe cumplir con los siguientes parámetros:

- Contraseña antigua
- Contraseña antigua debe ser diferente a la contraseña nueva
- Al menos una letra
- Al menos una letra en mayúscula y una letra en minúscula
- Al menos un número
- Al menos ha de contener 8 caracteres
- La nueva contraseña debe ser igual confirmar contraseña.

Contraseña antigua
••••••••

Nueva contraseña
••••••••

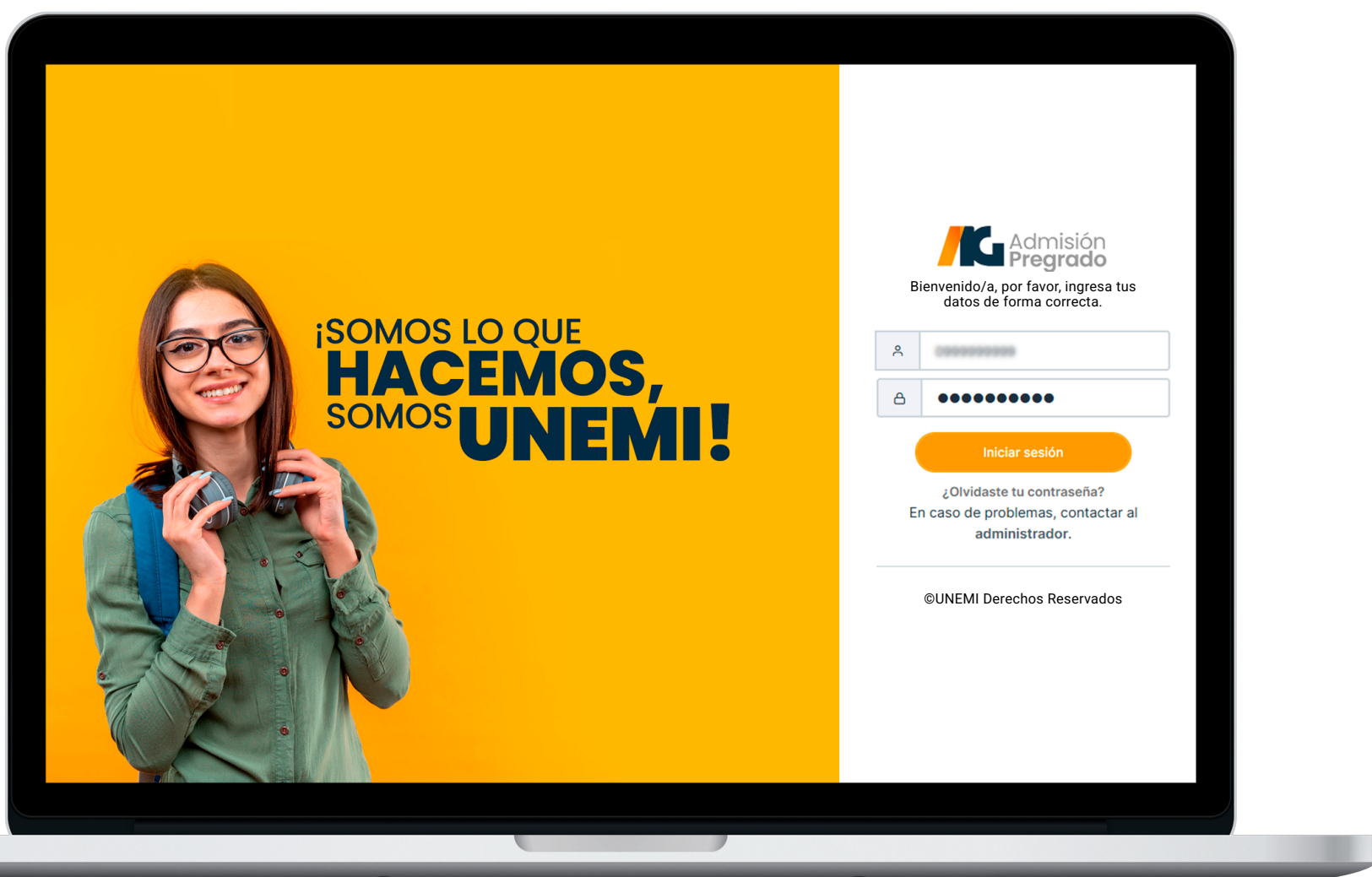
Confirmar contraseña
••••••••

☒ Cambiar contraseña

Cambio de contraseña

Al cumplir con todos los parámetros que solicita la plataforma para obtener tu nueva contraseña, debes dar clic en la opción «**Cambiar contraseña**».

Recuerda que todos los campos marcados con () son obligatorios.*



Iniciar sesión

¡Listo! Ingresa tu usuario
y tu nueva contraseña.



¡Hola Erik Santiago, bienvenida al Proceso de Admisión de Pregrado!

Cronograma



Universidad Estatal de Milagro Todos los derechos reservados

Visualizar comprobante

Si deseas visualizar tu comprobante generado, puedes hacerlo dando clic en: **<<2da ETAPA inscripción>>.**



Inscripción



COMPROBANTE DE INSCRIPCIÓN PROCESO DE ADMISIÓN UNEMI 1S-2023

Gracias por realizar el proceso de inscripción para el acceso a la Educación Superior en UNEMI. A continuación, se detalla un resumen de tu registro:

Comprobante Nro:	UNEMI-IP-00091129-2023
Cédula:	1105093452
Nombres:	ABAD BRAVO ERIK SANTIAGO
Correo electrónico:	jplacesc@unemi.edu.ec
Télefono:	099999999



Carrera(s) seleccionada(s)

ORDEN	CARRERA	MODALIDAD
1	Comunicación	En línea
2	Turismo	En línea
3	Economía	En línea
4	Trabajo Social	En línea
5	Derecho	En línea

Términos y condiciones:

- La información y datos personales que proporciono en el sistema son de mi propiedad y son verídicos, y autorizo de forma expresa a la **UNEMI** a hacer uso de los mismos para los fines relacionados con su actividad, así como a entregarlos a las autoridades e instituciones públicas competentes y a las personas jurídicas de derecho privado con las que la Universidad establezca relaciones contractuales o convencionales para la realización de las tareas propias de la gestión universitaria.
- Conozco que la **UNEMI** tiene políticas y reglamentos, entre los cuales consta el **REGLAMENTO DE ADMISIÓN Y NIVELACIÓN DE LA UNIVERSIDAD ESTATAL DE MILAGRO** y me comprometo expresamente a respetar y acatar dicha normativa, así como las demás normativas internas de la **UNEMI**.
- Para el uso de los sistemas de la **UNEMI**, se ha generado un usuario y contraseña los cuales conozco y acepto que son para mi uso personal e intransferible y toda actividad realizada con estos son de mi exclusiva responsabilidad, por lo que deslindo a la **UNEMI** de cualquier uso inadecuado. Autorizo a la universidad a realizar las auditorías y control de las actividades registradas con mis credenciales.

Importante:

Recuerda descargar este comprobante de inscripción (.PDF), como constancia que has realizado el proceso.

A partir del 17 de febrero, ingresa con tus credenciales a la plataforma <https://admissionpregrado.unemi.edu.ec/> y revisa el horario asignado para tu evaluación de capacidades y competencias.

Imprimir comprobante

Imprimir comprobante

En esta sección podrás imprimir tu comprobante, donde visualizarás tus datos personales y las carreras que seleccionaste.



RECUPERAR CONTRASEÑA



¡Bienvenido/a! Por favor, ingrese tus datos de forma correcta.

Iniciar sesión

¿Olvidaste tu contraseña?

En caso de problemas, contactar al administrador.

©UNEMI Derechos Reservados

Si no recuerdas cuál es tu contraseña o clave, haz clic en **“¿Olvidaste tu contraseña?”**.

Aparecerá una ventana emergente con una caja de texto en el centro, donde debes ingresar los dígitos de tu cédula o pasaporte. Inmediatamente, haz clic en el botón azul **“Consultar”**.



Ingrese su número de cédula o pasaporte.

Consultar

Cerrar



Estimado **ABAD QUIÑONEZ DIDIER JOSE**, en nuestra base de datos
tenemos registrado el siguiente correo electrónico:
micorreopersonal@gmail.com

Restablecer contraseña

¿Cambiaste tu dirección de correo electrónico?

Cerrar

En esta nueva ventana emergente, el sistema te muestra
el correo electrónico personal que ingresaste al momento
de inscribirte.

PRIMER MÉTODO DE RECUPERACIÓN DE CLAVE

Si la dirección es la correcta, pulsa el botón azul
“Restablecer contraseña”. Luego, ingresa a tu correo, donde
recibirás un enlace web, al que deberás hacer clic.

Recuperar contraseña

Hola **ABAD QUIÑONEZ DIDIER JOSE**, estás a un paso de tu nueva contraseña, recupera tu contraseña ahora.

① La contraseña debe cumplir con los siguientes parámetros:

- Al menos **una letra**
- Al menos **una letra en mayúscula y una letra en minúscula**
- Al menos **un número**
- Al menos ha de contener **8 caracteres**
- La nueva contraseña **debe ser igual** confirmar contraseña.

Contraseña

••••••••••

Confirmar contraseña

••••••••••

📌 Cambiar contraseña

🔙 Inicio de sesión

Recuperar contraseña

Al hacer clic en el enlace web, que previamente recibiste en tu correo electrónico, esta acción te redirigirá a la plataforma para crear tu nueva contraseña. Ingrésala en los dos campos habilitados para el efecto.

Cuando lo hagas de manera correcta, aparecerá abajo el botón azul **“Cambiar contraseña”**, que deberás pulsar. Cuando finalices este paso, debes regresar a la página principal de la plataforma para que ingreses a la misma, con tu usuario y nueva contraseña.



Estimado **ABAD QUIÑONEZ DIDIER JOSE**, en nuestra base de datos tenemos registrado el siguiente correo electrónico:
micorreopersonal@gmail.com

Restablecer contraseña

¿Has olvidado tu correo o no puedes acceder a este?

Cerrar

Segundo Método de recuperación de clave

Si no puedes acceder al correo electrónico personal que ingresaste al momento de inscribirte, existe otro camino para que puedas restablecer tu contraseña y acceder a la plataforma.

Haz clic sobre la pregunta **“¿Has olvidado tu correo o no puedes acceder a este?”**.

Método de recuperación de contraseña ×

Estimado
ABAD QUIÑONEZ DIDIER JOSE

Ingrese su fecha de nacimiento

×

Cerrar

Te aparecerá una ventana emergente que incluye tus apellidos y nombres completos. Más abajo, encontrarás una caja de texto, donde debes ingresar el año, mes y fecha de tu nacimiento, en ese orden.

Método de recuperación de contraseña ×

Estimado
ABAD QUIÑONEZ DIDIER JOSE

Ingrese su fecha de nacimiento

×

Verificar

Cerrar

Una vez que ingresaste el año, mes y fecha de tu nacimiento, haz clic sobre el botón azul “Verificar”.



Recuperar contraseña

Hola **ABAD QUIÑONEZ DIDIER JOSE**, estás a un paso de tu nueva contraseña, recupera tu contraseña ahora.

① La contraseña debe cumplir con los siguientes parámetros:

- Al menos **una letra**
- Al menos **una letra en mayúscula y una letra en minúscula**
- Al menos **un número**
- Al menos ha de contener **8 caracteres**
- La nueva contraseña **debe ser igual** confirmar contraseña.

Nueva contraseña

••••••••••

Confirmar contraseña

••••••••••

⬇ **Cambiar contraseña**

⬅ **Inicio de sesión**

Luego de hacer clic en el botón “Verificar”, en la ventana anterior, te aparecerá esta nueva ventana, donde deberás ingresar la nueva contraseña, en los dos campos habilitados para el efecto.

Cuando lo hagas de manera correcta, aparecerá abajo el botón azul “Cambiar contraseña”, que deberás pulsar.

Cuando finalices este paso, debes regresar a la página principal de la plataforma para que ingreses a la misma con tu usuario y nueva contraseña.

UNEMI

UNIVERSIDAD ESTATAL DE MILAGRO